




ZAŁĄCZNIK NR 3 - PLAN EWAKUACJI - SZKOŁA PODSTAWOWA W WĘGRZCACH WIELKICH 518 - PARTER

LEGENDA

-  wyjścia ewakuacyjne z budynku
-  gaśnica
-  kierunek strumienia ewakuacyjnego
-  przeciwpożarowy wyłącznik prądu dla budynku
-  hydrant wewnętrzny
-  kierunek do wyjścia drogi ewakuacyjnej
-  drzwi ewakuacyjne

PARTER

Powierzchnia wewnętrzna budynku	ok. 2689 m ²
Wysokość	do 12 m
Strefy zagrożenia wybuchem	-
Liczba kondygnacji użytkowych:	3
-naziemnych	2
-podziemnych	1
Gęstość obciążenia ogniowego	do 500 MJ/m ²
Pomieszczenie kotłowni	
Kategoria ZL	ZL III
Przewidywana liczba osób w budynku	237
Odległość od budynków sąsiednich	a < 8 m

BUDYNEK
SZKOŁY
PODSTAWOWEJ

PUSTKA
PRZEWIAŻKI

